Exportadores de Carnes de Chile, A.G. | EXPO CARNES

ASPROCER
ASOCIACION GREMIAL DE PRODUCTORES DE CERDOS DE CHILE

Una mirada al sector de carnes blancas

05 de Diciembre 2017

Compromiso

Proveer a nuestros consumidores de una fuente proteica:

Sana

Cambios genética y raciones
últimos 30 años

Sustentable

Personas,
medio ambiente
y animales

Inocua

Trazabilidad y control
de procesos a lo largo
cadena productiva

La Industria

Chilena de las Carnes Blancas

30.000

Trabajadores y sus familias

5,1 Millones

Cerdos producidos en 2016*

* Total nacional



288,3 Millones

Aves producidas en 2016*

* Total nacional

1,4 Millones

Toneladas métricas de producción de carnes blancas en 2016

Ranking Producción Mundial

Carnes blancas 2016 (ton vara)

1°	China	65.290.000
2°	UE	34.730.000
3°	EE.UU	29.535.000
4°	Brasil	16.610.000
5°	Rusia	6.590.000
23°	**CHILE**	1.130.000

Fuente: USDA

Ranking Exportación Mundial

Carnes blancas 2016 (ton vara)

1°	EE.UU	5.389.000
2°	Brasil	4.721.000
3°	UE	4.402.000
4°	Canadá	1.453.000
5°	Tailandia	690.000
7°	**CHILE**	279.000

Fuente: USDA

Cerdos

Industria Chilena 2016

- 508.000 ton / vara
- 58% exportación
- 16,7 Kg por persona
- 29% importaciones

Aves

Industria Chilena 2016

- 735.000 ton / vara
- 26% exportaciones
- 37,8 Kg por persona
- 20% importaciones



PROCESO PRODUCTIVO

Exportadores de Carnes de Chile, A.G. | EXPO CARNES

ASPROCER
ASOCIACION GREMIAL DE PRODUCTORES DE CERDOS DE CHILE

Proceso productivo

Carne de Cerdo

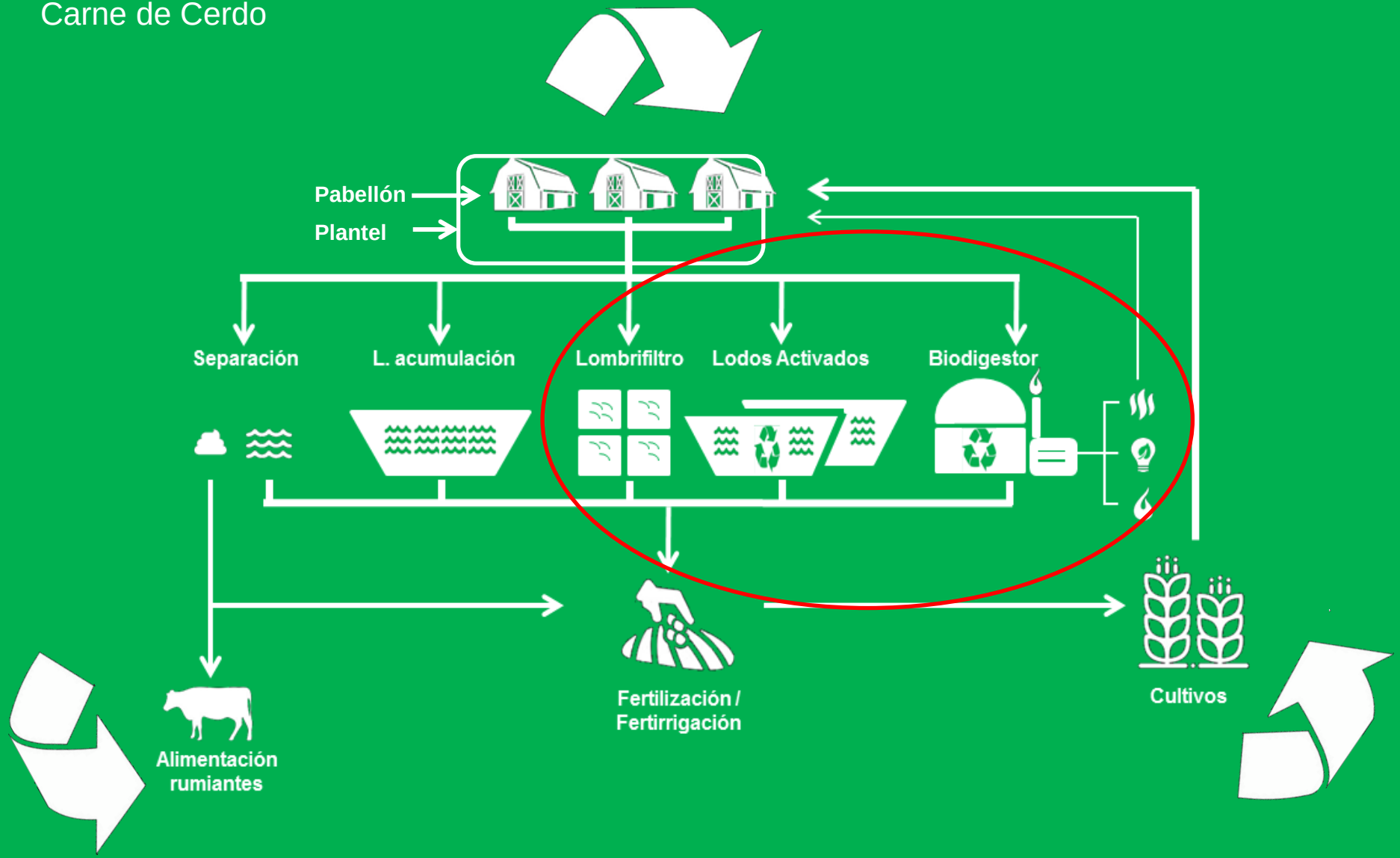

Proceso productivo

Carne de Ave

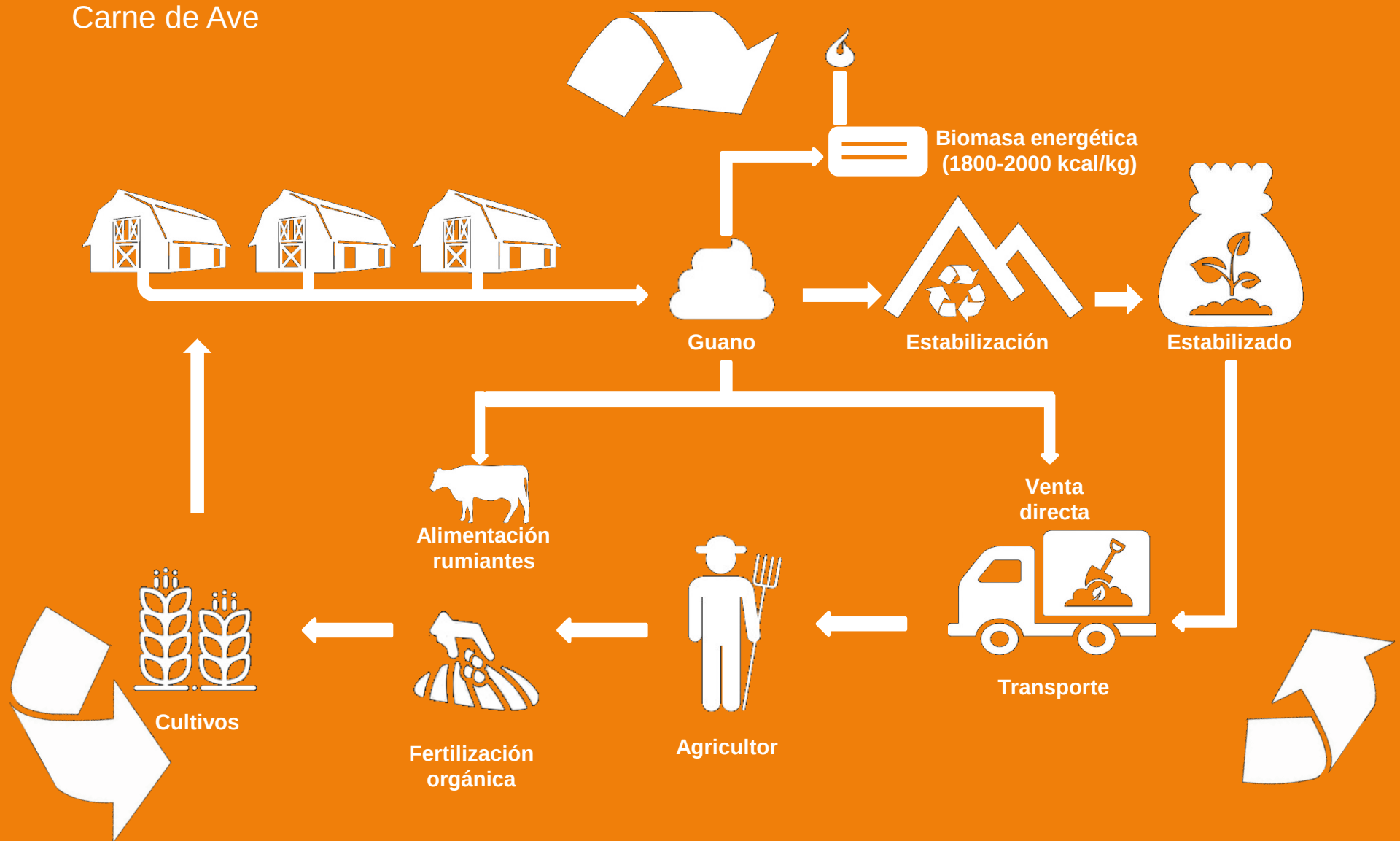

DESTINO AGRÍCOLA

NORMATIVA COMPARADA: Casos exitosos

Exportadores de Carnes de Chile, A.G. | EXPO CARNES

ASPROCER
ASOCIACION GREMIAL DE PRODUCTORES DE CERDOS DE CHILE

Una regulación exitosa marca la diferencia

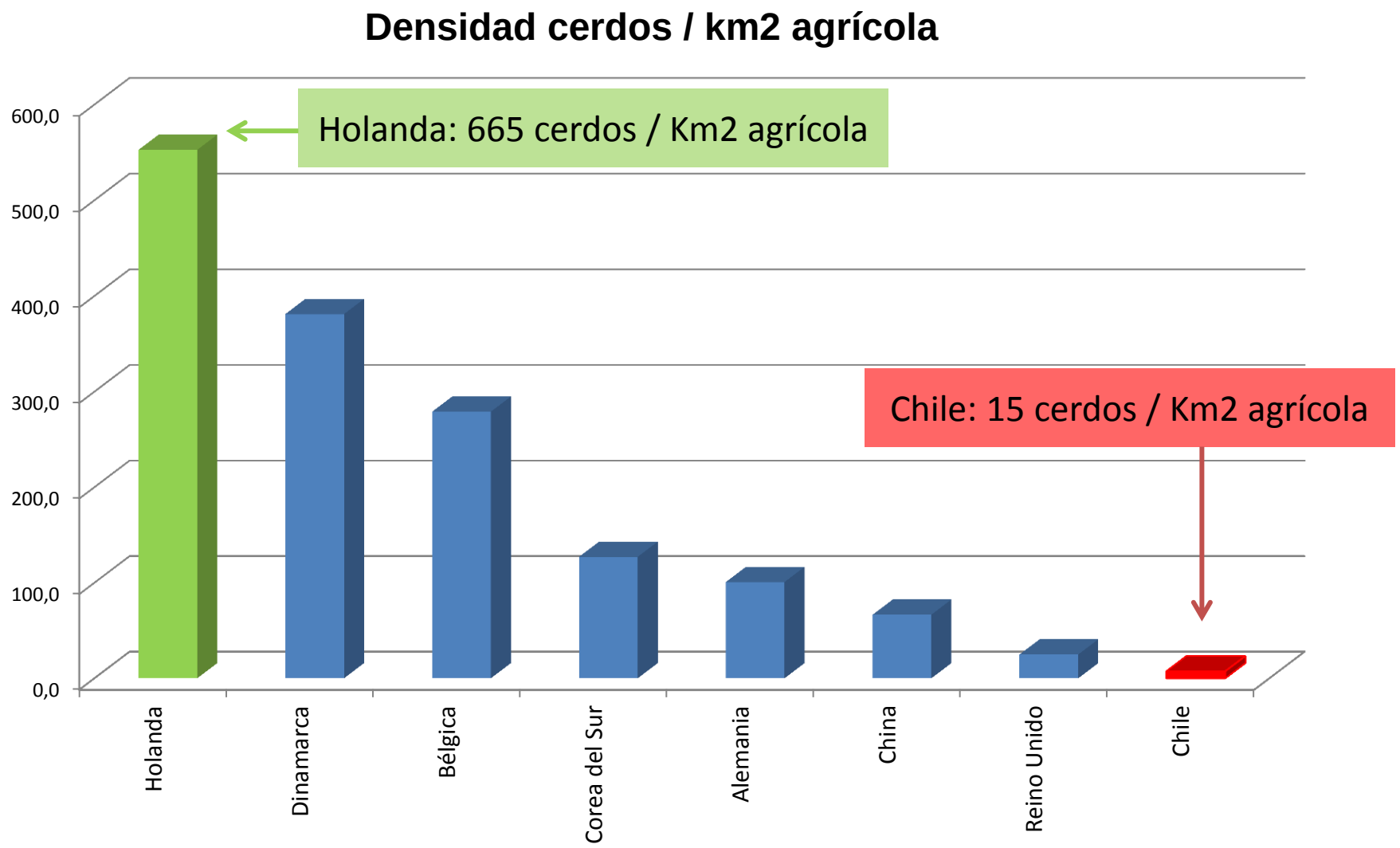

Fuente: FAO

Regulación de olores

Aspectos comunes:

- Mejores Técnicas Disponibles (MTD)
- Factores de emisión
- Modelos de dispersión
- Estándar jurisdiccional: Norma de calidad en inmisión, según IPT.
- Legislación aplicable a todas las actividades productivas o fuentes de generación, y al sector inmobiliario de vivienda.

Legislación internacional

Criterios de distanciamiento y calidad de aire según IPT

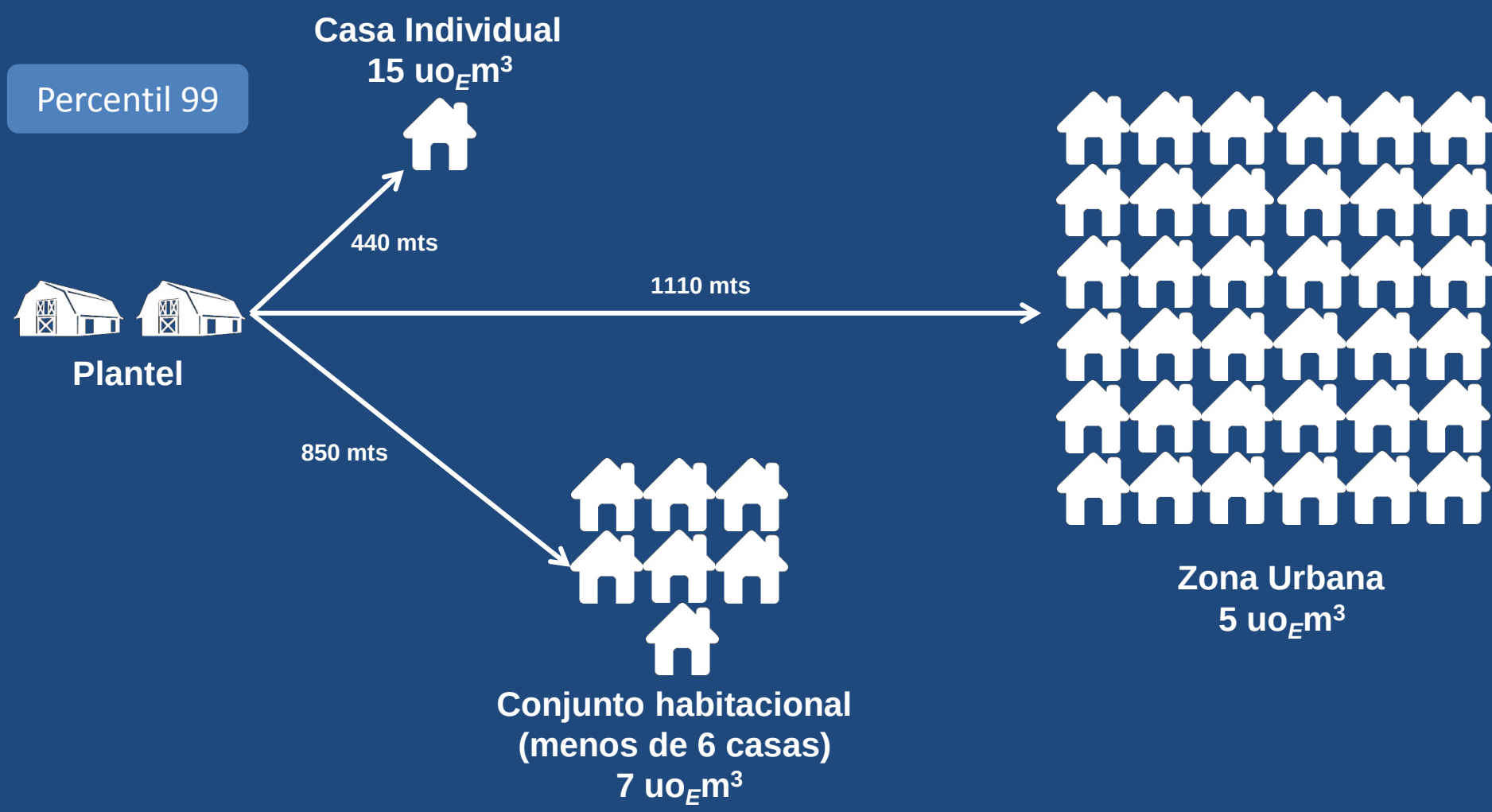

Legislación internacional

Holanda:

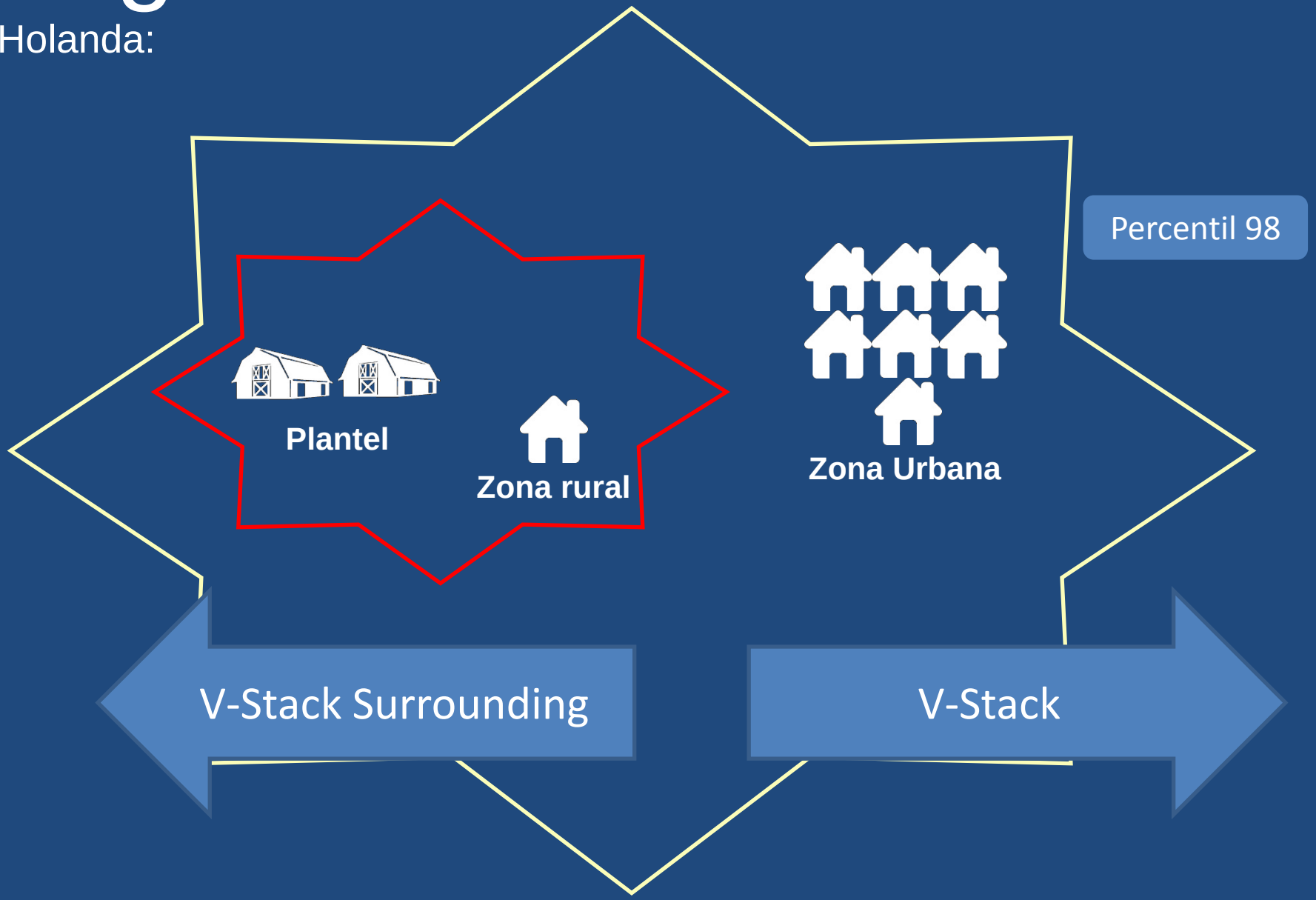

Otros factores en común

- No se busca cero olor
- Se minimiza el impacto a niveles aceptables según la región
- Se incorpora la variable del impacto odorífero en la planificación territorial

Factor clave:
ORDENAMIENTO TERRITORIAL

«La falta de planificación territorial ha generado graves problemas socioambientales afectando a las comunidades, al entorno y a la competitividad de las empresas del rubro agropecuario»

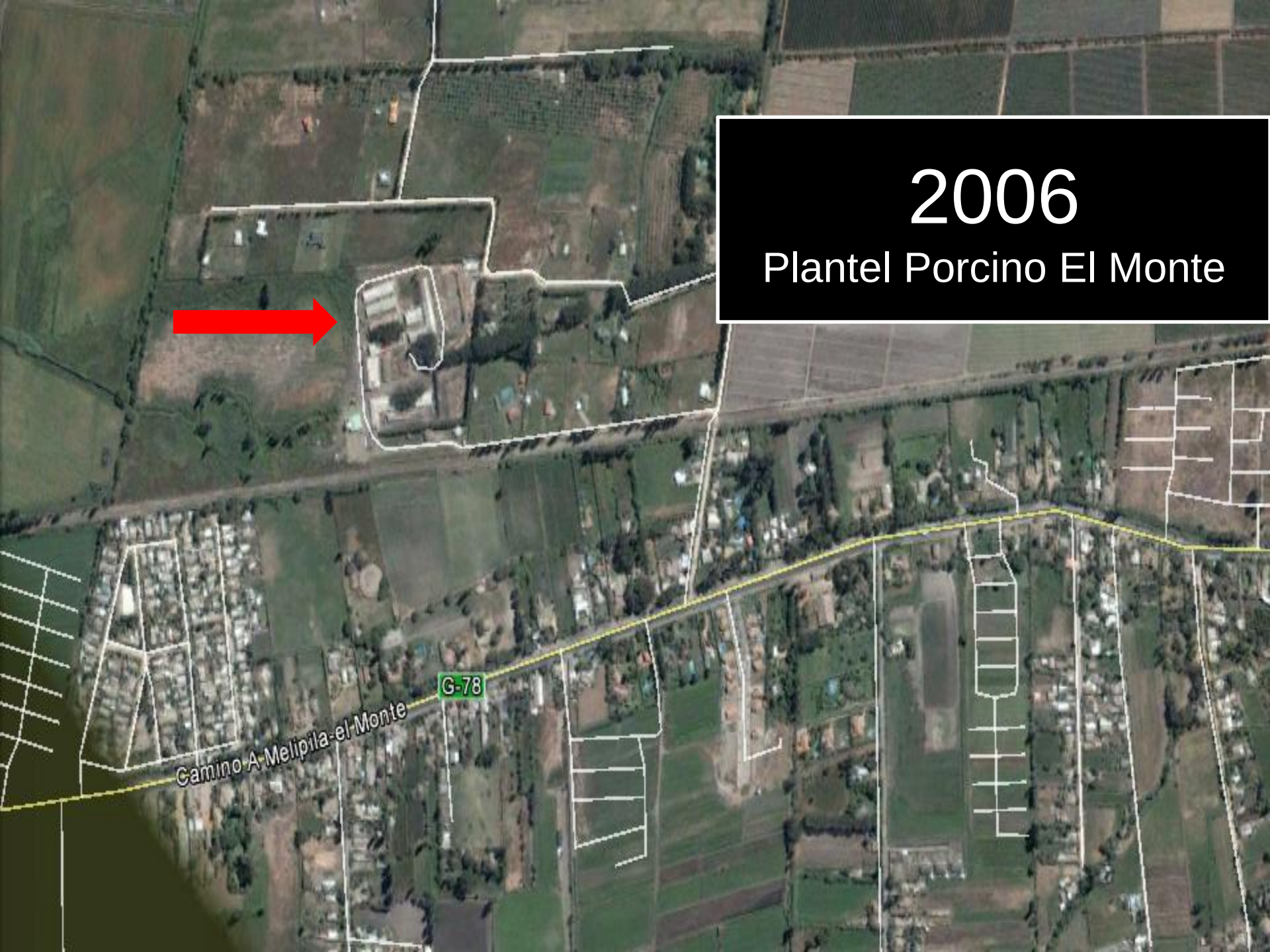
2006
Plantel Porcino El Monte
G-78
Camino A Melipila-el Monte

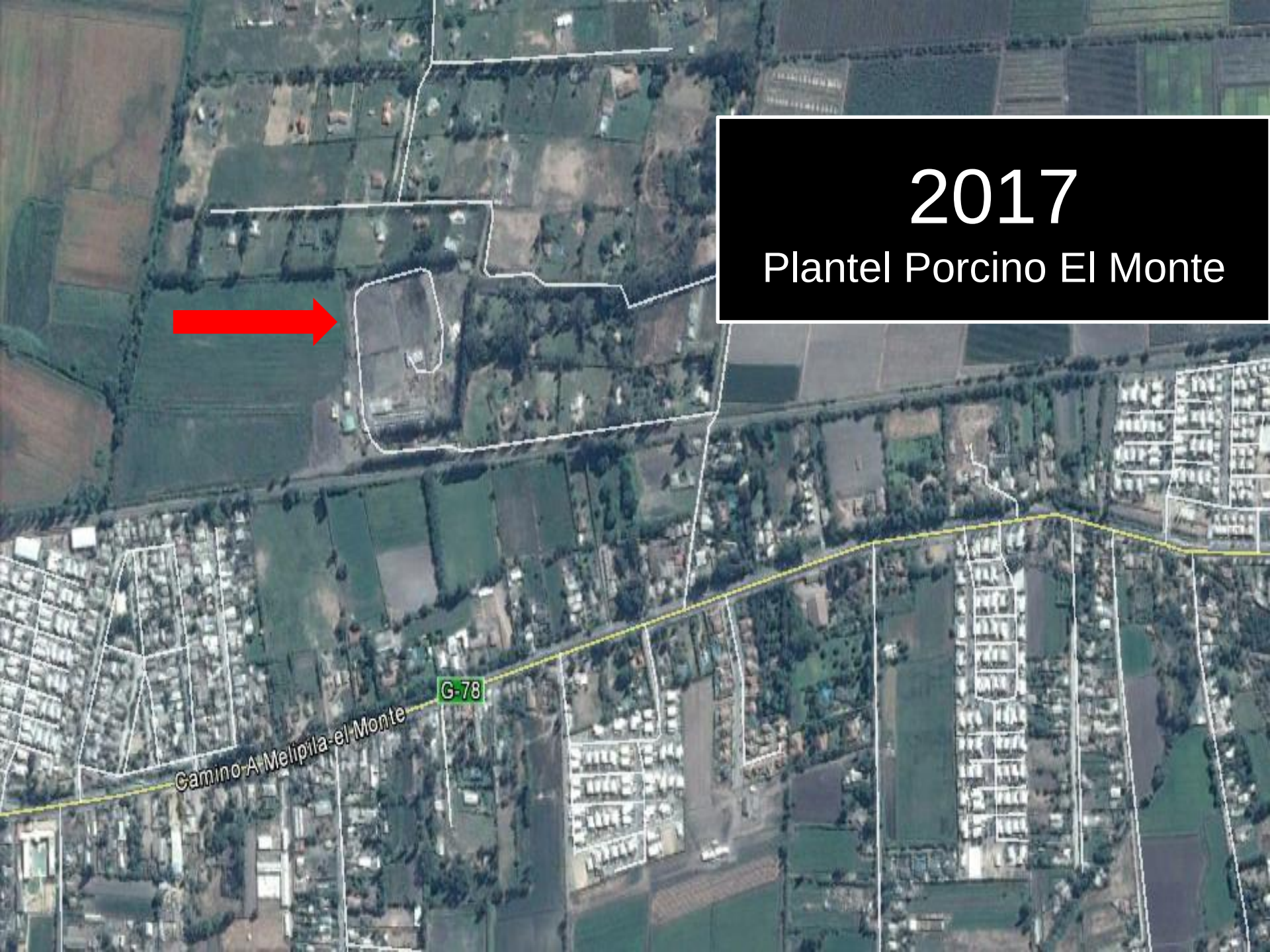
2017
Plantel Porcino El Monte
G-78
Camino A Melipilla-el Monte

2006

Planta Alimentos La Calera

2017

Planta Alimentos La Calera

¿Qué hicimos y haremos?

Año	Iniciativas
2012	Misión Técnica Holanda–Alemania
2013	1ºCurso de olores a empresas de aves y cerdos (Odournet) Postulación PDT determinación de F.E locales
2014	Participación y apoyo MMA - Comité Ampliado Rglto. Olores Postulación proyecto olores a línea BBPP de Corfo
2015	Desarrollo Estrategia OT y socialización grupos de interés. • Parcelas agrado (D.L. 3516), viviendas sociales (Art.55 LGUC) • Incorporación olores en variable territorial. Aprobación proyecto Olores Fund.Wageningen - ASPROCER
2017	Participación diseño y consulta publica PNOT Estándar sustentabilidad industria Inicio Programa PyME Porcina Adhesión programa P4G (MMA- Embajada DK – ASCC)
2018	Alianza ITC Finaliza Programa PyME -Programa implementación de BP industria Postulación fondos internacionales P4G



CONCLUSIONES

Exportadores de Carnes de Chile, A.G. | EXPO CARNES

ASPROCER
ASOCIACION GREMIAL DE PRODUCTORES DE CERDOS DE CHILE

Conclusiones

- Relevante: Trabajo industria
- Transversal
- Certezas operar y crecer
  - Múltiples fórmulas internacionales exitosas
  - Eficientes
  - Realidad chilena

Exportadores de Carnes de Chile, A.G.

EXPO CARNES

ASPROCER

ASOCIACION GREMIAL DE PRODUCTORES DE CERDOS DE CHILE

Departamento Sustentabilidad